

# Rea® Azalea Base® S



### Codes LPPR :

- 9225924 - VHP, CHASSIS ROULANT POUR SYSTEME DE SOUTIEN DU CORPS, INVACARE : 263,83 €
- 9325850 - VHP, POU, < 16 ANS, DISPOSITIF D'IMMOBILISATION, FREIN A TAMBOUR, INVACARE : 28,71 €
- 9325904 - VHP, POU, < 16 ANS, ACCOUDOIRS REGLABLES & ORIENTABLES, LA PAIRE, INVACARE : 114,84 €
- 9325732 - VHP, POUSETTE, INFERIEUR A 16 ANS, APPUI-TETE REGLABLE, INVACARE : 108,64 €
- 9325844 - VHP, POU, < 16 ANS, SUPPORT D'INCLINAISON/ECARTEMENT DES JAMBES, INVACARE : 105,53 €
- 9325867 - VHP, POU, < 16 ANS, ACCOUDOIRS REGLABLES VERTICALEMENT, LA PAIRE, INVACARE : 38,80 €
- 9325809 - VHP, POU, < 16 ANS, TABLETTE DE TRAVAIL FACILEMENT DEMONTABLE, INVACARE : 76,82 €



**UNIQUE**  
Designed by you. Built by us.




### Informations client

Date :

Référence d'achat :

Code client :

Cachet du distributeur :



### Caractéristiques produit

Type de châssis	Châssis porte-coquille
Matière	Acier
Profondeur d'assise	Réglable de 430 à 500 mm
Assise	Sans interface
Hauteur sol/siège	450 mm
Inclinaison d'assise	+1° à 23° par vérin pneumatique
Inclinaison de dossier	0° à 30°, réglage mécanique par vis
Roues avant	6" x 1.1/4" bandage noir (150 x 30 mm)
Roues arrière	16" ou 24" bandage noir
Équipement	Livré sans potence, sans palette, sans accoudoir
Poignées	Réglables en hauteur
Coloris	Gris Perle
Poids total	A partir de 20 kg
Poids max utilisateur	135 kg
Garantie	2 ans hors pièces d'usure

### Commandes




Pour passer vos commandes ou réaliser vos devis, utilisez notre **e-commerce** dans votre **espace Invacare Pro** sur [www.invacare.fr](http://www.invacare.fr), ou commandez par e-mail à : [commandesfr@invacare.com](mailto:commandesfr@invacare.com)  
Les codes et montants LPPR sont donnés à titre indicatif et n'engagent en aucun cas *Invacare®*.

CODE	Quantité	DESIGNATION	Euros		
			HT	TTC	LPPR*
<b>Rea® Azalea® Base S - 16" freins tambours</b>					
<b>Roues arrière 16" bandage noir, axes fixes. Livré sans potence, sans palette et sans accoudoir</b>					
1575835		Largeur d'assise 390 mm, réglable de 390 mm à 490 mm	1 317,54	1 390,00	292,54 <sup>(1)</sup>
1575872		Largeur d'assise 440 mm, réglable de 440 mm à 540 mm	1 317,54	1 390,00	292,54 <sup>(1)</sup>
<b>Rea® Azalea® Base S - 24" freins manuels à tirer</b>					
<b>Roues arrière 24" bandage noir, axes à démontage rapide. Livré sans potence, sans palette et sans accoudoir</b>					
1575873		Largeur d'assise 390 mm, réglable de 390 à 440 mm	1 317,54	1 390,00	263,83
1575874		Largeur d'assise 440 mm, réglable de 440 à 490 mm	1 317,54	1 390,00	263,83
1575875		Largeur d'assise 490 mm, réglable de 490 à 540 mm	1 317,54	1 390,00	263,83

<b>Rea® Azalea® Base S</b>			<b>Euros</b>		
			<b>Prix Public</b>		<b>LPPR*</b>
<b>CODE</b>	<b>Quantité</b>	<b>DESIGNATION</b>	<b>HT</b>	<b>TTC</b>	




**ACCESSOIRES (livrés séparément)**

*Pensez aux accessoires de positionnement Bodypoint : ceintures, harnais, maintiens de chevilles.*

					
AP1508848		Appui-nuque	60,10	63,41	(2)
AP1657051		Repose-jambe réglable en inclinaison 0° - 75° avec palettes réglables en profondeur, en	200,49	211,52	(3)
AP1657107		Repose-jambe réglable en inclinaison 0° - 75° avec palettes réglables en profondeur, en	200,49	211,52	(3)
AP1657108		Repose-jambe réglable en inclinaison 0° - 75° avec palettes réglables en profondeur, en	200,49	211,52	(3)
1575876		Gouttière, la paire	217,71	229,68	(4)
1449218		Support tablette et molette	33,18	35,00	
1530007		Paire d'accoudoirs Confort réglable en hauteur	80,57	85,00	(5)
SP1586424		Tablette escamotable lame S (largeur 590 mm), livrée <b>sans</b> paire d'accoudoirs Confort	113,74	120,00	(6)
SP1586425		Tablette escamotable lame M (largeur 640mm), livrée <b>sans</b> paire d'accoudoirs Confort	113,74	120,00	(6)

	Appui-nuque		Repose-jambe					Tablette escamotable + accoudoirs Confort
--	-------------	---	--------------	---	--	---	---	---

**Rampes en accessoire**

1654128		<b>Rampe Basic 2 parties</b> télescopiques en aluminium et revêtement antidérapant Dimensions repliée : 1210 x 194	402,84	425,00		 1654128
1654129		<b>Rampe Quickzgo Compact 3 parties</b> télescopiques en aluminium et revêtement antidérapant Dimensions repliée : 870 x 227	805,69	850,00		 1654129
1654130		<b>Mono rampe pliante en aluminium</b> Dimensions repliée : 1824 x 714	426,54	450,00		 1654130